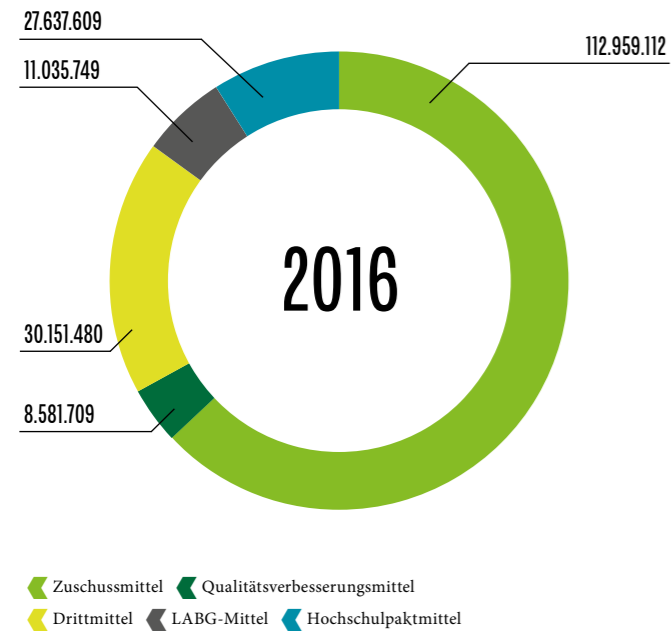
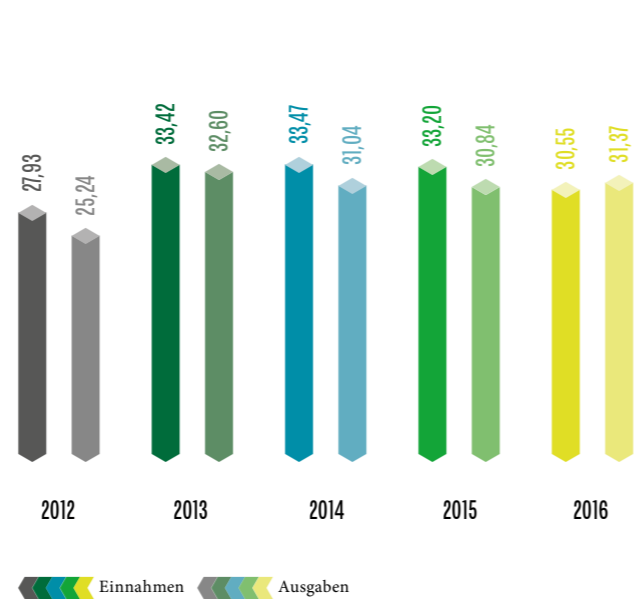


# 03\_Finzen

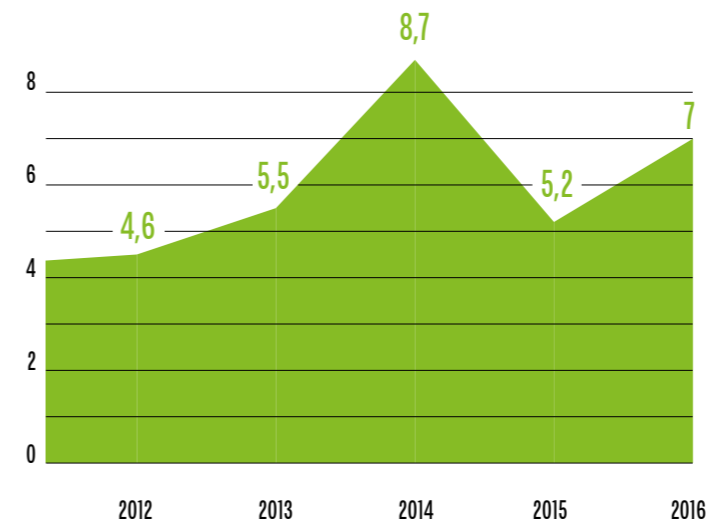
**STATISTIK 03\_01** | HAUSHALTSANSÄTZE IM HAUSHALTSJAHR 2016 IN EURO



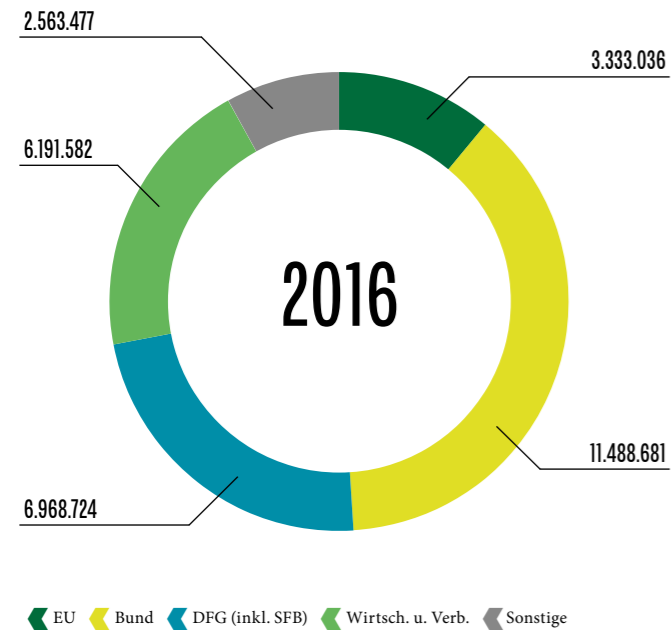
**STATISTIK 03\_02** | DRITTMITTELEINNAHMEN UND -AUSGABEN INSGESAMT 2012 BIS 2016 IN MIO. EURO



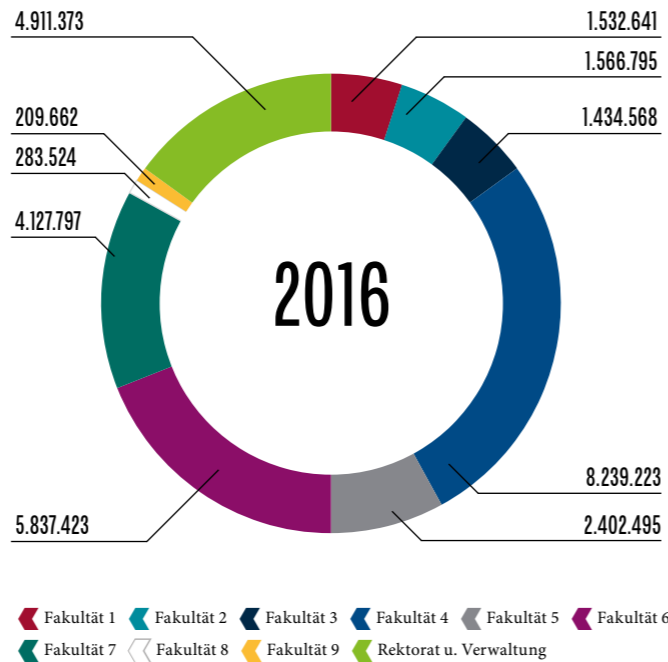
**STATISTIK 03\_05** | ENTWICKLUNG DER DFG-MITTELEINNAHMEN IN DEN HAUSHALTSJAHREN 2012 BIS 2016 IN MIO. EURO (inkl. Sonderforschungsbereiche)



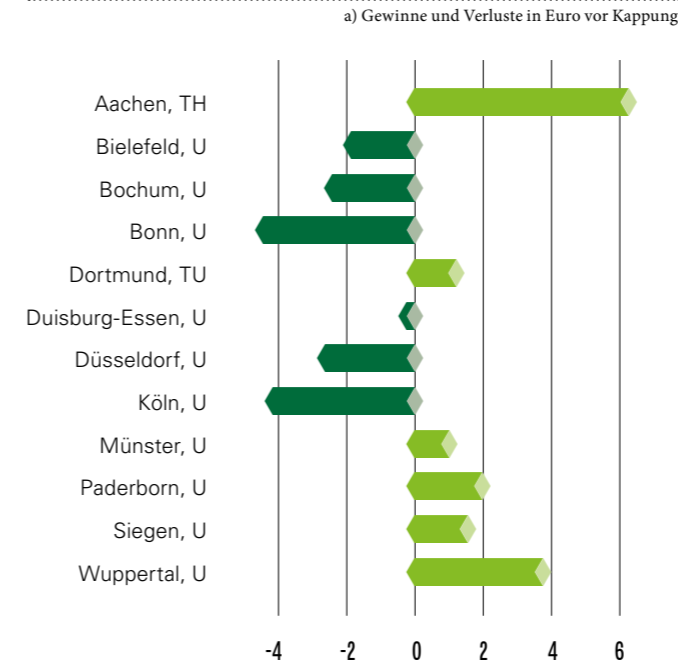
**STATISTIK 03\_03** | DRITTMITTELEINNAHMEN NACH DRITTMITTELGEBERN IN EURO



**STATISTIK 03\_04** | VERTEILUNG DER IM HAUSHALTSJAHR 2016 EINGENOMMENEN DRITTMITTEL AUF DIE FAKULTÄTEN



**STATISTIK 03\_06** | LOM 2016: ERGEBNISSE DER NRW-UNIVERSITÄTEN IM HAUSHALTSJAHR 2016 IN MIO. EURO



**STATISTIK 03\_07** | LOM 2016: ERGEBNISSE DER NRW-UNIVERSITÄTEN IM HAUSHALTSJAHR 2016 IN PROZENT

