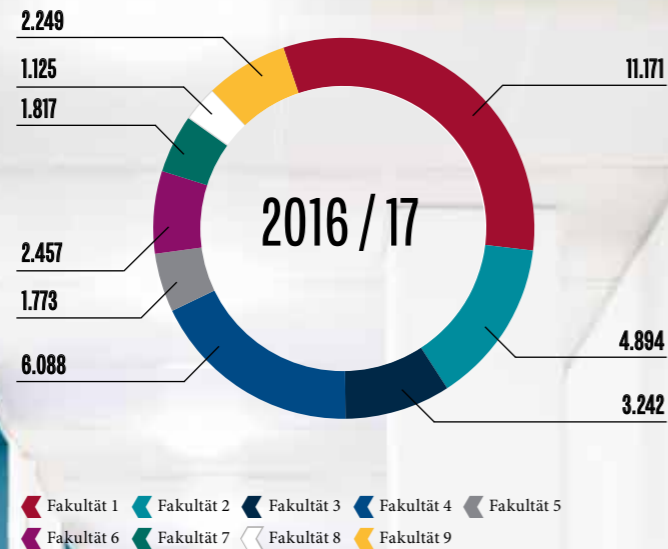


04_ Studium und Lehre

STATISTIK 04_01 | STUDIERENDE PRO FAKULTÄT (BELEGUNGSZAHLEN) WS 2016/2017

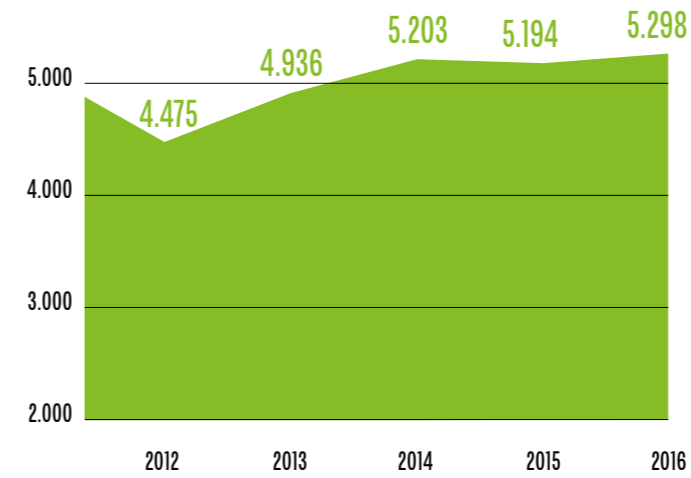


STATISTIK 04_02 | STUDIERENDE NACH ABSCHLUSS (KOPFZAHLEN) WS 2016/2017



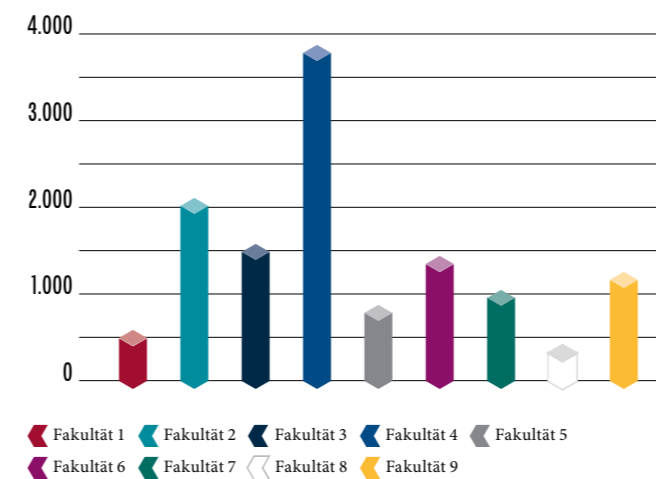
- Bachelor
- Master
- Diplom u. Ä.
- Lehramt / Master of Education
- Promotion
- Abschluss im Ausland

STATISTIK 04_03 | ERST- UND NEUEINSCHREIBER (KOPFZAHLEN) IN DEN STUDIENJAHREN 2012 BIS 2016

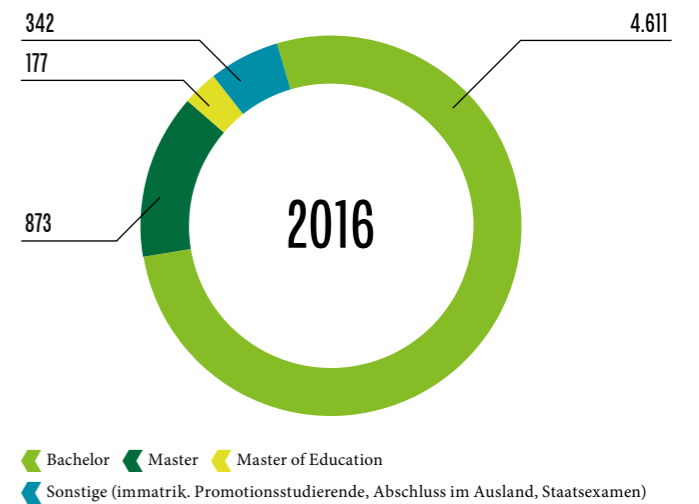


(inkl. eingeschriebene Promotions- und ausländ. Gast- / Austauschstudierende und Teilnehmende am Deutschkurs)

STATISTIK 04_04 | ANFÄNGERINNEN UND ANFÄNGER PRO FAKULTÄT (FALLZAHLEN) IM STUDIENJAHR 2016



STATISTIK 04_05 | ANFÄNGERINNEN UND ANFÄNGER NACH ABSCHLUSS (KOPFZAHLEN) IM STUDIENJAHR 2016



- Bachelor
- Master
- Master of Education
- Sonstige (immatrik. Promotionsstudierende, Abschluss im Ausland, Staatsexamen)

Studierende = In den Studierendenzahlen sind grundsätzlich keine Gasthörerinnen und Gasthörer, keine Teilnehmerinnen und Teilnehmer am Deutschkurs, keine Promotionsstudierende und keine ausländischen Gast- bzw. Austauschstudierende enthalten, außer es ist explizit bei den Auswertungen angegeben. // **Fallzahlen** = Die Studierenden werden in jedem belegten Studiengang und in jedem gewählten Fach gezählt // **Kopfzahlen** = Die Studierenden werden nur in ihrem 1. Studiengang im 1. Fach gezählt // **Studienjahr** = Zusammenfassung des Sommersemesters und des darauf folgenden Wintersemesters (Bsp.: Studienjahr 2016 = Sommersemester 2016 + Wintersemester 2016/2017) // **Fachanfänger** = alle Studierende im 1. Fachsemester (inkl. Hochschul- und Fachwechsler)

Prüfungsdaten = Bei den Abschlussprüfungen werden alle bestandenen Prüfungen (ohne Promotionen) gezählt (Fallzahlen = Die Absolventen werden in jedem belegten Studiengang und in jedem gewählten Fach gezählt); Datenstand: 31.03.2017. Die erfolgreich abgeschlossenen Promotionen können der Statistik 05_1 entnommen werden. Bei den Fakultätsauswertungen wird die im Jahr 2013 erfolgte Umstrukturierung des Faches Politikwissenschaft von der Fakultät 1 zur Fakultät 2 rückwirkend berücksichtigt. // **Prüfungsjahr** = Zusammenfassung des Wintersemesters und des darauf folgenden Sommersemesters (Bsp.: Prüfungsjahr 2016 = Wintersemester 2015/2016 + Sommersemester 2016)