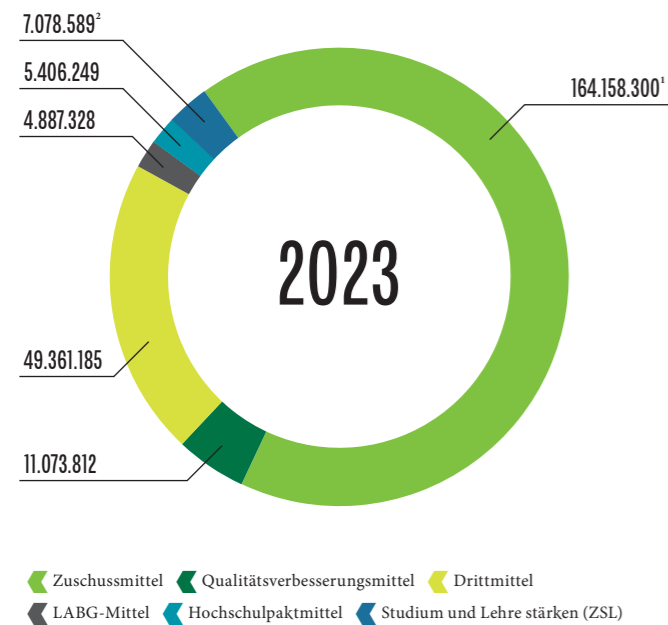
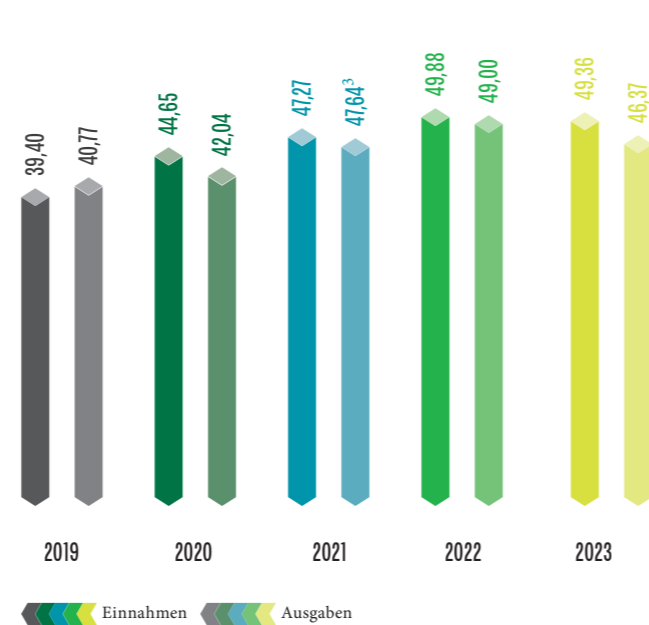


03_Finzen

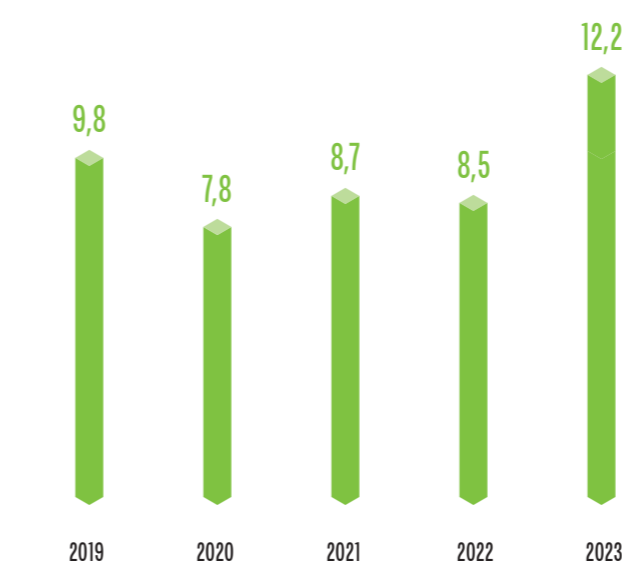
STATISTIK 03_01 | HAUSHALTSANSÄTZE IM HAUSHALTS-JAHR 2023 IN EURO



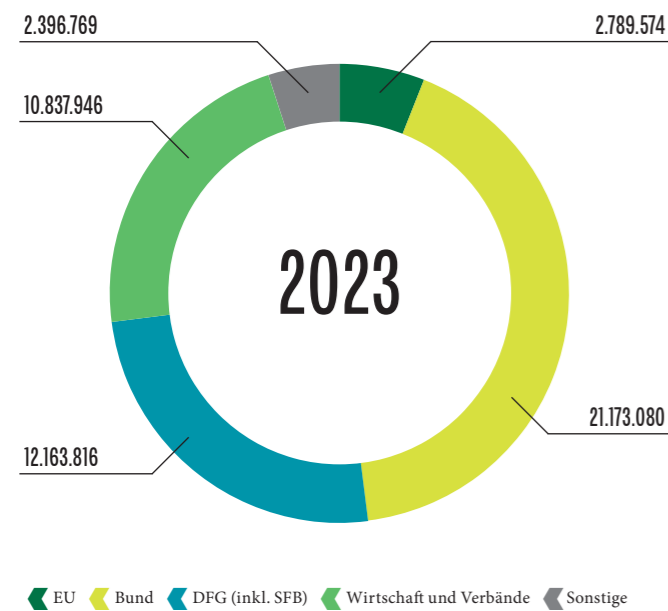
STATISTIK 03_02 | DRITTMITTELEINNAHMEN UND -AUSGABEN INSGESAMT 2019 BIS 2023 IN MIO. EURO



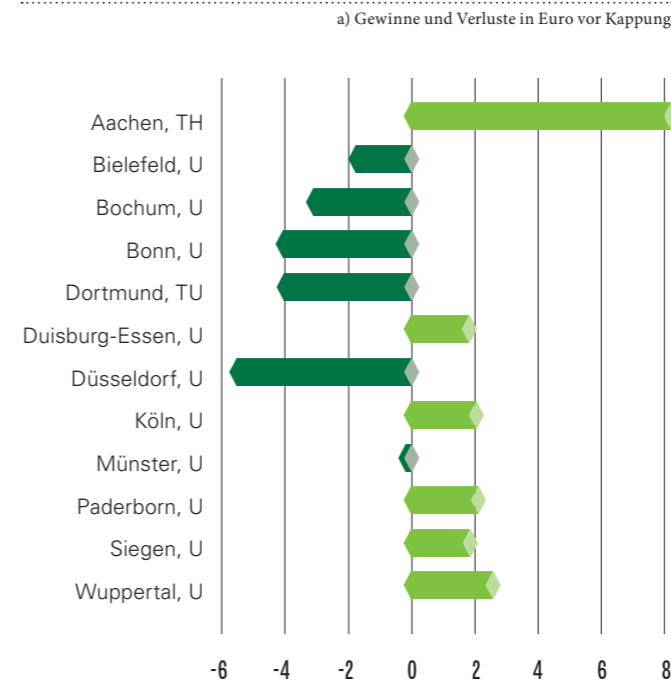
STATISTIK 03_04 | ENTWICKLUNG DER DFG-MITTELEINNAHMEN IN DEN HAUSHALTSJAHREN 2019 BIS 2023 IN MIO. EURO (inkl. Sonderforschungsbereiche)



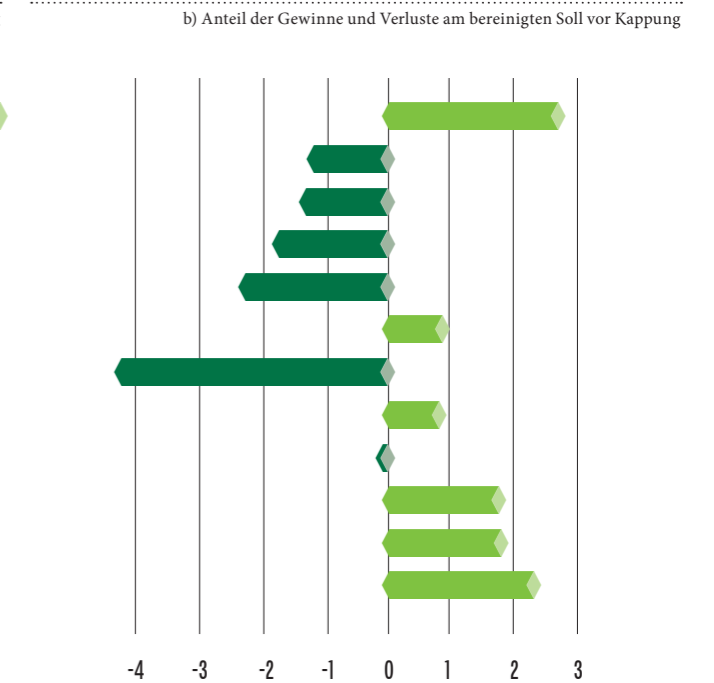
STATISTIK 03_03 | DRITTMITTELEINNAHMEN NACH DRITTMITTELGEBERN IN EURO



STATISTIK 03_05 | LOM 2023: ERGEBNISSE DER NRW-UNIVERSITÄTEN IM HAUSHALTSJAHR 2023 IN MIO. EURO



STATISTIK 03_06 | LOM 2023: ERGEBNISSE DER NRW-UNIVERSITÄTEN IM HAUSHALTSJAHR 2023 IN PROZENT



¹Nach der Einführung des Liquiditätsverbunds im Jahr 2016 werden für die Zuschussmittel nicht die tatsächlich vereinnahmten Beträge, sondern (weiterhin) die Haushaltsansätze einschließlich weiterer, nicht im Haushaltsplan enthaltener Zuweisungen bzw. Abzüge (z. B. LOM-Ergebnis, Tarif- und Besoldungserhöhungen etc.) angegeben. // ²Ab dem Jahr 2021 werden Mittel aus dem Zukunftsvertrag „Studium und Lehre stärken“ zugewiesen. // ³Die Drittmittelausgaben 2021 wurden nachrichtlich (nach dem Druck des Rektoratsberichtes 2021) korrigiert und betragen 47,64 Millionen Euro