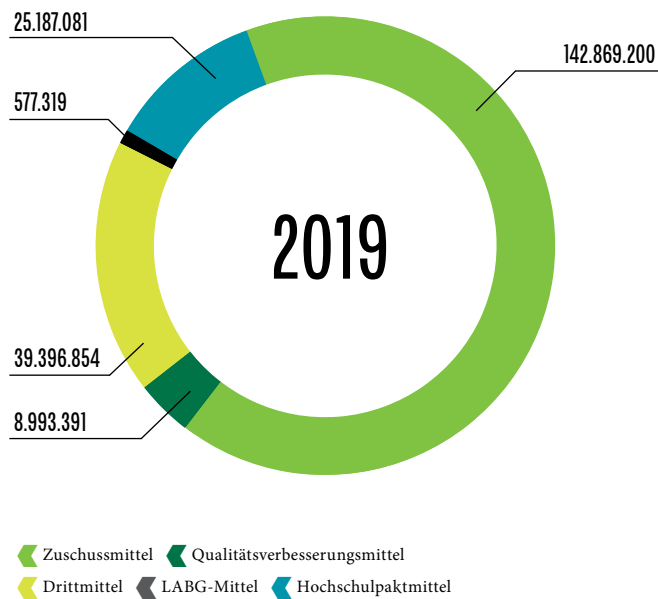
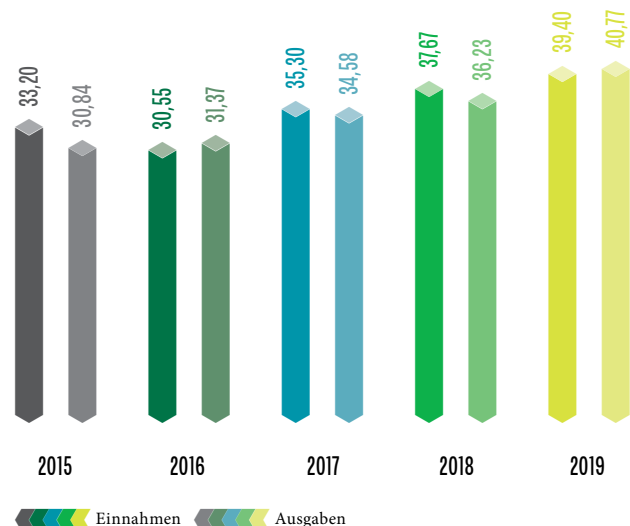


03_Finzen

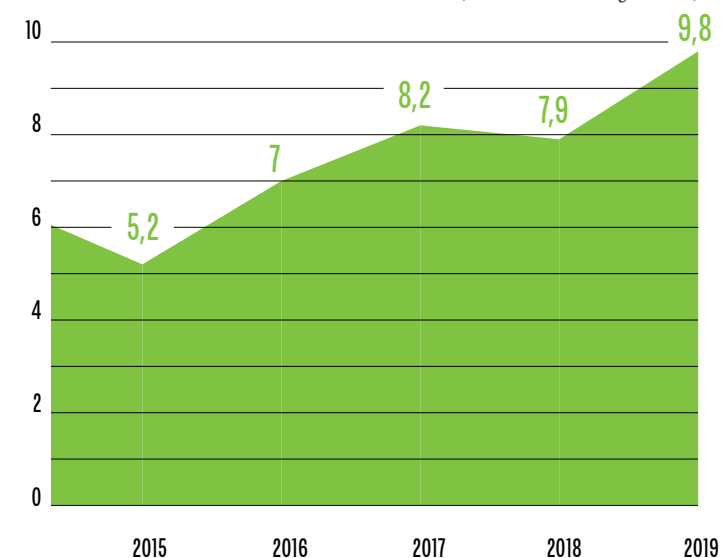
STATISTIK 03_01 | HAUSHALTSANSÄTZE IM HAUSHALTS-JAHR 2019 IN EURO



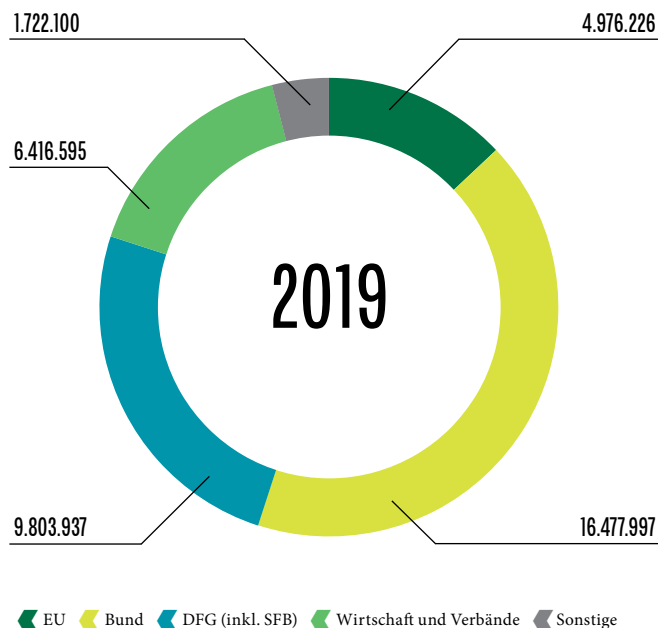
STATISTIK 03_02 | DRITTMITTELEINNAHMEN UND -AUSGABEN INSGESAMT 2015 BIS 2019 IN MIO. EURO



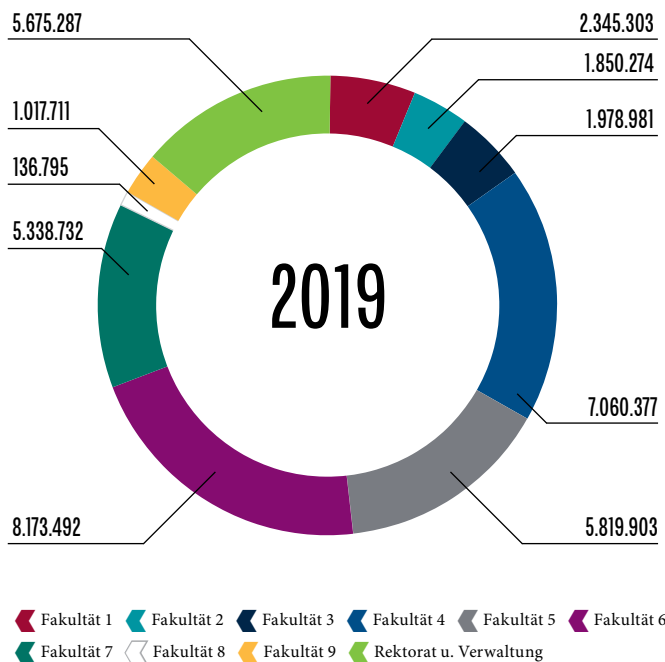
STATISTIK 03_05 | ENTWICKLUNG DER DFG-MITTELEINNAHMEN IN DEN HAUSHALTSJAHREN 2015 BIS 2019 IN MIO. EURO (inkl. Sonderforschungsbereiche)



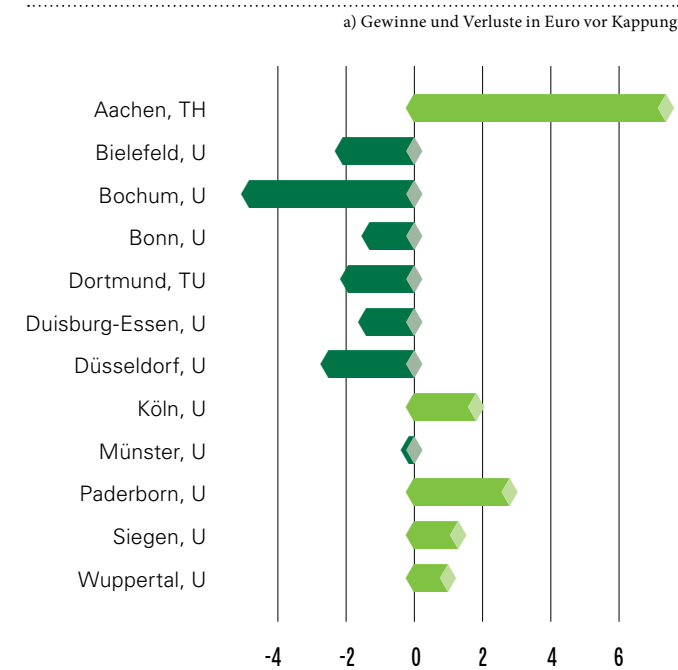
STATISTIK 03_03 | DRITTMITTELEINNAHMEN NACH DRITTMITTELGEBERN IN EURO



STATISTIK 03_04 | VERTEILUNG DER IM HAUSHALTSJAHR 2019 EINGENOMMENEN DRITTMITTEL AUF DIE FAKULTÄTEN



STATISTIK 03_06 | LOM 2019: ERGEBNISSE DER NRW-UNIVERSITÄTEN IM HAUSHALTSJAHR 2019 IN MIO. EURO



STATISTIK 03_07 | LOM 2019: ERGEBNISSE DER NRW-UNIVERSITÄTEN IM HAUSHALTSJAHR 2019 IN PROZENT

